



Manual de Usuario

Pago de impuesto de circulación

Banca en Línea de Banco Promerica



Manual de Usuario

Pago de impuesto de circulación

Banca en Línea de Banco Promerica

1. Introducción

Banco Promerica pone a la disposición de sus clientes a través de Banca en Línea, el sistema de DeclaraGuate/SAT. Este sub-sitio es procesado en un ambiente amigable y seguro para brindar plena confianza en las operaciones que se realizan habilitado las 24 horas, los 365 días del año.

Por lo antes mencionado y pensando en la comodidad de nuestros clientes, a través de DeclaraGuate se puede realizar el Pago del Impuesto de Circulación de la siguiente forma:

Ingresa a tu Banca en Línea (si no tienes usuario y contraseña, solicítala en el siguiente link: <https://www.bancopromerica.com.gt/solicitud.asp>)

Debes ingresar a Pagos y Transferencias > Pagos > BancaSAT y luego seleccionar: Generación de Formulario:



Manual de Usuario

Pago de impuesto de circulación

Banca en Línea de Banco Promerica

2. Generación de formulario

- ▶ Al ingresar a la sección anterior, se te direccionará a la Página de la SAT en donde deberás seleccionar el Impuesto que pagarás el cual será: Vehículos Circulación (SAT -4091)

4. VEHÍCULOS			
VEHÍCULOS TRASPASOS GESTIÓN	---	SAT-8611	Vehículos terrestres. Pago del trámite de traspaso e impresión del documento de traspaso.
VEHÍCULOS TRASPASOS IVA	---	SAT-2311	Vehículos terrestres. Trámite de traspaso. Declaración y pago del Impuesto al Valor Agregado
IPRIMA UNITARIO	---	SAT-4041	Impuesto Específico a la Primera Matriculación de Vehículos Automotores Terrestres. Declaración jurada y pago.
IPRIMA MÚLTIPLE	---	SAT-4081	Impuesto Específico a la Primera Matriculación de Vehículos Automotores Terrestres. Pago múltiple de vehículos importados. Declaración jurada y pago.
VEHÍCULOS CIRCULACIÓN	---	SAT-4091	Impuesto Sobre Circulación de Vehículos (ISCV). Vehículos terrestres.

- ▶ Ingresa el Código Captcha que se muestra y con el mouse seleccionar: Llenar SAT -4091



- ▶ Ingresa el No. de Placa del Vehículo del cual vas a realizar el Pago y el NIT del Propietario del Vehículo. (Dar clic en BUSCAR)
 - i. Si vas a pagar más de un vehículo debes de ingresar el No. De la Tarjeta de Circulación

Manual de Usuario

Pago de impuesto de circulación

Banca en Línea de Banco Promerica

- Valida la información que te brinda SAT, para eso le das clic en: VALIDAR

e) ¿Cuándo debe pagarse este impuesto?
Del 1 de enero al 31 de julio de cada año. Luego de ese plazo corresponde multa por omisión, intereses y mora.

1. BÚSQUEDA EN EL REGISTRO FISCAL DE VEHÍCULOS (RFV)

¿De cuántos vehículos va a pagar?

Uno (deberá ingresar la placa y el NET)

Dos o más (deberá ingresar la placa de cualquiera de ellos, su respectiva Tarjeta de Circulación y el NET)

Placa de circulación
Elija el prefijo y escriba el número de la placa actual

NET del propietario

VALIDAR

2. FECHA PARA DETERMINAR EL PAGO

Esta es la fecha máxima en que el banco aceptará el pago de este formulario. Si no lo realiza en esta fecha, deberá llenar otro para determinar el nuevo monto a pagar.

16/01/2015

4. DETERMINACIÓN DEL TOTAL A PAGAR

Si seleccionó "Dos o más" use la opción "Pospone" si desea quitar un vehículo que aún no va a pagar.

Estado	Placa	Impuesto	Accesorios	Total	Pospone pago / Calcomanía electrónica
Activo			0.00		Pospone

TOTAL A PAGAR

Guardar Guardar y salir Historial Eliminar Enviar datos por email Imprimir Formulario

Para revisar si el formulario está bien llenado presione el botón "Validar"

VALIDAR

- Después de haber Validado la información debes "Congelar" el formulario previo a poderlo imprimir.
 - i. Cabe mencionar que si lo Congelas no podrás hacer cambios futuros en el mismo.

Llenar formulario Buscar formulario Presentar formulario Preguntas frecuentes Contáctenos Declaraguata.gt

d) ¿Debo pagar antes las multas de tránsito?
Si, señor contribuyente antes de realizar el pago del Impuesto de Circulación de Vehículos debe estar solvente de las infracciones de tránsito. Si su vehículo tiene multas de tránsito aparecerá el link "Ver infracciones de tránsito"

e) ¿Cuándo debe pagarse este impuesto?
Del 1 de enero al 31 de julio de cada año. Luego de ese plazo corresponde multa por omisión, intereses y mora.

1. BÚSQUEDA EN EL REGISTRO FISCAL DE VEHÍCULOS (RFV)

¿De cuántos vehículos va a pagar?

Uno (deberá ingresar la placa y el NET)

Dos o más (deberá ingresar la placa de cualquiera de ellos, su respectiva Tarjeta de Circulación y el NET)

Placa de circulación
Elija el prefijo y escriba el número de la placa actual

NET del propietario

2. FECHA PARA DETERMINAR EL PAGO

Esta es la fecha máxima en que el banco aceptará el pago de este formulario. Si no lo realiza en esta fecha, deberá llenar otro para determinar el nuevo monto a pagar.

16/01/2015

4. DETERMINACIÓN DEL TOTAL A PAGAR

Si seleccionó "Dos o más" use la opción "Pospone" si desea quitar un vehículo que aún no va a pagar.

Estado	Placa	Impuesto	Accesorios	Total
Activo			0.00	

TOTAL A PAGAR 535.70

Regresar Historial Eliminar Enviar datos por email Imprimir Formulario

Estatus 2 de 4: Validado y guardado a las 05:58:18 PM

Para acceso futuro, anote el Número de Formulario 13818954244 y Número de Acceso 711291992

Si congela el formulario ya no podrá modificarlo. Luego de congelado, podrá realizar la presentación electrónica, o bien, imprimir la boleta SAT-2000 para su presentación en ventanilla.

CONGELAR

Manual de Usuario

Pago de impuesto de circulación

Banca en Línea de Banco Promerica

- ▶ Al momento de Congelar el Formulario, ingresa tu correo electrónico para que te llegue una copia del mismo.



- ▶ Puedes imprimir tu Formulario para poder Pagar tu Impuesto de Circulación.

1. BÚSQUEDA EN EL REGISTRO FISCAL DE VEHÍCULOS (RFV)

¿De cuántos vehículos va a pagar?

Uno (deberá ingresar la placa y el NIT)

Dos o más (deberá ingresar la placa de cualquiera de ellos, su respectiva Tarjeta de Circulación y el NIT)

Placa de circulación
Elija el prefijo y escriba el número de la placa actual

NIT del propietario

2. FECHA PARA DETERMINAR EL PAGO

Esta es la fecha máxima en que el banco aceptará el pago de este formulario. Si no lo realiza en esta fecha, deberá llenar otro para determinar el nuevo monto a pagar.

4. DETERMINACIÓN DEL TOTAL A PAGAR

Si seleccionó "Dos o más" use la opción "Posponer" si desea quitar un vehículo que aún no va a pagar.

Estado	Placa	Impuesto	Accesorios
Activo			0.00

TOTAL A PAGAR

Historial Enviar datos por email Imprimir Formulario Imprimir SAT-2000

Estatus 3 de 4: Congelado y guardado a las 05:59:49 PM

Para acceso futuro, anote el Número de Formulario Número de Acceso

Genere un archivo PDF de la boleta SAT-2000, imprímala y preséntela en la ventanilla de un banco recaudador o por algún canal de banca electrónica. Utilice papel tamaño carta, A4, oficio, etc.

IMPRIMIR SAT-2000


Manual de Usuario

Pago de impuesto de circulación

Banca en Línea de Banco Promerica

3. Presentar y pagar boleta

- Ingresa nuevamente a BancaSAT en el Menú Principal de tu Banca en Línea y Selecciona la opción de Presentar y Pagar Boleta



- Ingresa tu correo electrónico para que te notifiquemos el estatus de la operación que estás realizando.

The screenshot shows the 'Declaración de Impuestos' (Tax Declaration) form. At the top, there are logos for 'Banco Promerica' and 'SAT'. Below the logos, there is a 'Declaración de Impuestos' button. Underneath, there is a link 'Ir a Menú BancaSAT'. The main heading is 'Presentación de Boleta Declaraguato sin Contrato'. Below this, there is a text box with the instruction 'Indique una dirección de correo para recibir información de su presentación.' and a label 'Correo electrónico:' followed by an input field. At the bottom, there is a 'Continuar' (Continue) button.

Manual de Usuario

Pago de impuesto de circulación

Banca en Línea de Banco Promerica

- Ingresas el Número de Formulario para que la SAT te lo pueda validar.

Uso: Unión Afecta a Pasos y Transferencias a Pasos a Banca SAT

Pagos de Servicios

Banco Promerica Más de lo que esperas

SAT Superintendencia de Administración Tributaria

Declaración de Impuestos

Ir a Menú BancaSAT

	BOLETA DECLARAGUATE Para presentar y pagar formularios previamente Benados a través del sistema Declaraguata	SAT-2000 Release 1
--	---	------------------------------

Ingrese el Número de Formulario

Ej. 23 236 776 322 (siempre 11 dígitos)

VALIDAR

- Confirma que el Número de Formulario sea el correcto y luego haz clic en Presentar.

Banco Promerica Más de lo que esperas

SAT Superintendencia de Administración Tributaria

Declaración de Impuestos

Ir a Menú BancaSAT

	BOLETA DECLARAGUATE Para presentar y pagar formularios previamente Benados a través del sistema Declaraguata	SAT-2000 Release 1
--	---	------------------------------

Número de Formulario
13818954244

Con esta boleta hago efectiva la presentación y/o pago del formulario Benado a través del sistema Declaraguata con los datos:

Número: 13818954244

Monto a pagar:

A) Los documentos de soporte de la declaración original se ajustan a la ley, permanecerán en mi poder por el plazo legalmente establecido y los exhibiré y presentaré a requerimiento de la SAT.
B) Declaro y juro que son verdaderos los datos contenidos en el formulario original y conozco la pena correspondiente al delito de perjurio.

PRESENTAR

Manual de Usuario

Pago de impuesto de circulación

Banca en Línea de Banco Promerica

- Ingresa el Número de Formulario para que la SAT te lo pueda validar.

Declaración de Impuestos

Ir a Menú BancaSAT

Transacción:	0402015011650032996
Número:	13818954244
Monto (Q):	535.70
Fecha máxima de presentación:	16/01/2015
NIT:	
Contrato:	0
Correo electrónico:	

Pasos para hacer una declaración de impuestos: 3 de 4
Confirme sus Datos

Selección de Cuenta

Cuenta a debitar:

Confirmar Información

- Luego el Sistema te confirma los datos para que puedas Declarar tú Impuesto. En este paso es en donde se realizará el débito de tu cuenta de efectivo.

Declaración de Impuestos

Ir a Menú BancaSAT

Número de Formulario:	13818954244
Monto Formulario (Q):	
Contrato:	19524658
Correo Electrónico:	gmail.com
Número de Cuenta:	1200 05
Transacción:	0402015011650032996

Pasos para hacer una declaración de impuestos: 4 de 4

4. Seleccione cuenta a debitar (Si la presentación no es valor Q0.00)
* Al haber confirmado su elección, presione "Aprobar Presentación"

Aprobar Presentación

- No olvides imprimir tu comprobante del Pago que realizaste.

Manual de Usuario

Pago de impuesto de circulación

Banca en Línea de Banco Promerica


Consulta de presentaciones



- Si no imprimiste tu Respaldo al momento de Pagar tu Impuesto de Circulación ingresa a la Opción de Consulta de Presentación:

Declaragate
Generación de formulario
Presentar y pagar boleta
Consulta de presentaciones

- Únicamente ingresa tu número de formulario y la fecha en que lo pagaste y ¡listo!





Ubicación Actual » Pagos y Transferencias » Pagos » BancaSAT

Pagos de Servicios 



Consulta de declaraciones

[Ir a Menú BancaSAT](#)

NIT Contrato	<input type="text"/>
Transacción	<input type="text"/>
Formulario	<input type="text"/>
Fecha Desde	15/01/2015  
Fecha Hasta	19/01/2015  

Cualquier consulta comunícate al 2413-9400 Opc. 5 o bien escríbenos al correo: ebanking@bancopromerica.com.gt